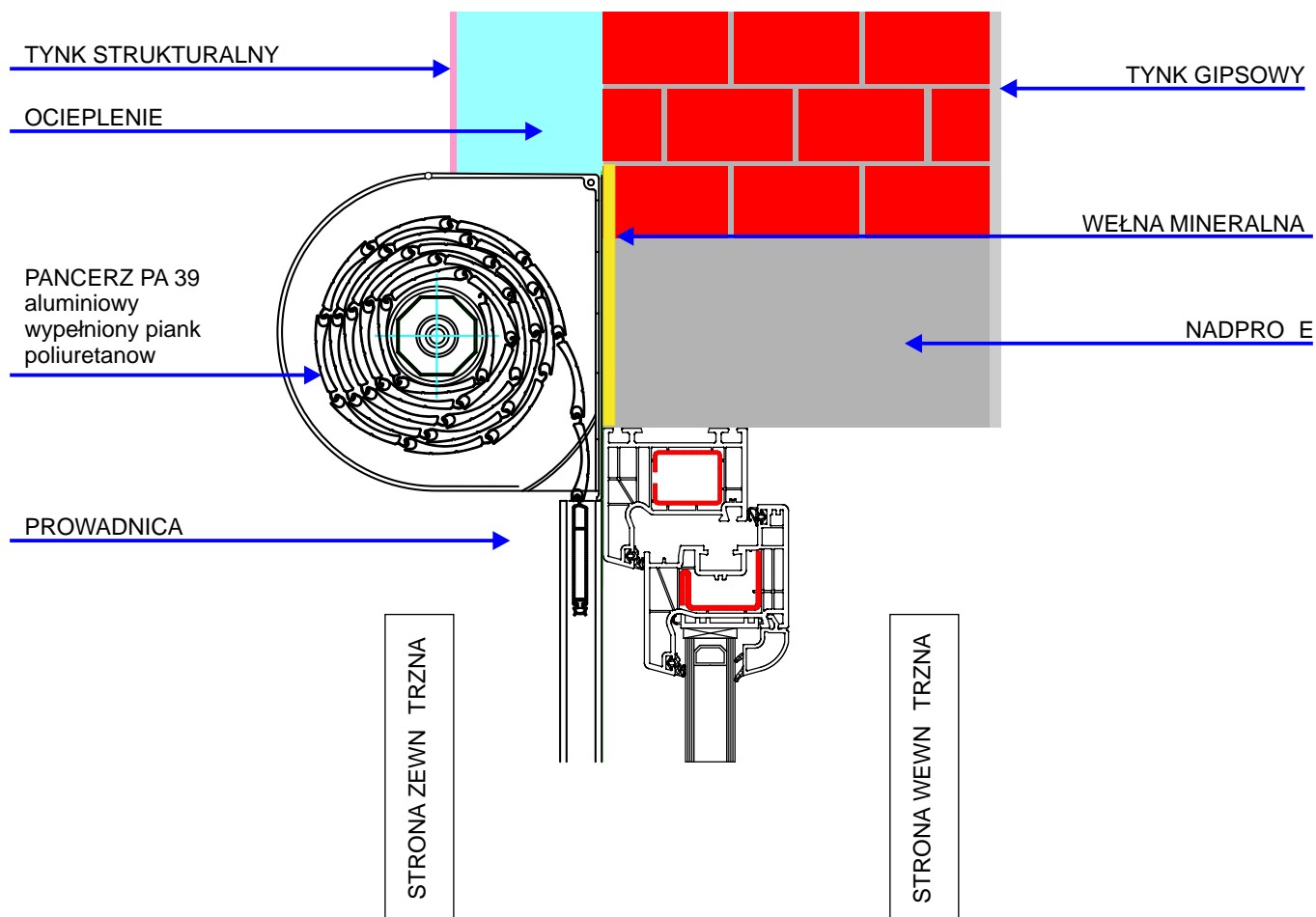


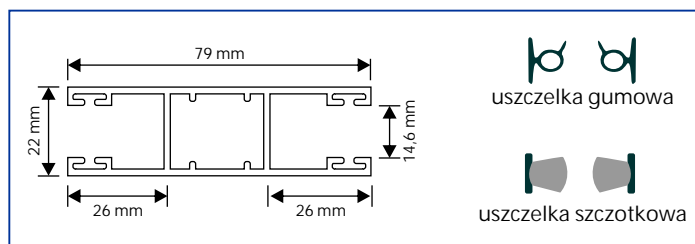
ROLETA NATYNKOWA OVAL



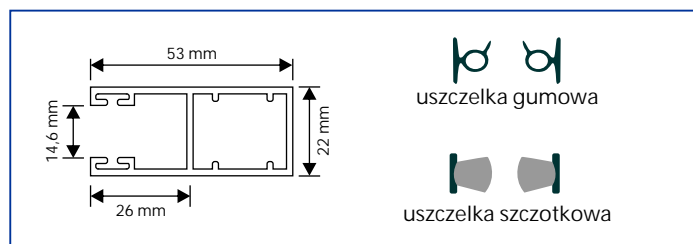
Skrzynka roletowa 180 mm x 180 mm
maksymalna wysoko - 2520 mm (wysoko liczona wraz ze skrzynek).

PROWADNICE w wykonaniu pojedynczym i podwójnym

Prowadnica prosta dwukomorowa
z uszczelk gumow , lub szczotkow



Prowadnica prosta
z uszczelk gumow , lub szczotkow



ROLETA NATYNKOWA OVAL

PANCERZ - Lamelle Aluprof PA 39

Profil PA 39 należy do najbardziej popularnych profili aluminiowych. O jego powodzeniu może świadczyć fakt, że wykonane z niego rolety od lat chronią domy w całej Europie. Zastosowanie tego profilu sprzyja jego niewielkiemu i smukłemu kształtowi. Nawija się on doskonale i z powodzeniem może być nawet w niewielkich skrzynkach. Dzięki piance wypełniającej profil, odznacza się on dobrą izolacyjnością termiczną i dźwiękową. Niewielka waga pozwala na użycie napędu ręcznego, sprężynowego lub elektrycznego sterowania. PA 39 oferowany jest w wersji z perforacją lub bez, w szerokiej gamie kolorystycznej zbliżonej do palety RAL. Profile charakteryzują się bardzo dobrą trwałością, zabarwieniem i wysoką wytrzymałością na ścieranie. Profil odporny jest na działanie czynników atmosferycznych.

Profile aluminiowe należą do produktów ekologicznie czystych. Wypełniająca je pianka jest wolna od związków freonu, a farby używane do produkcji nie zawierają kadmu.

Dostępne kolory prowadnic:

w standardzie:
biały, antracyt, orzech, złoty dąb
inne kolory dostępne na zapytanie

Dostępne kolory pancierza / lameli

w standardzie:

- biały
- antracyt
- beżowy
- brązowy
- orzech
- srebrny
- szary
- złoty dąb

inne kolory dostępne na zapytanie



Dostępne kolory skrzynek roletowych

w standardzie:

biały, brązowy, antracyt

inne kolory dostępne na zapytanie

Skrzynki roletowe wykonane z materiałów najwyższej jakości posiadających podwyższoną odporność na ścieranie oraz działanie czynników atmosferycznych.

PROPONOWANE WARIANTY OBSŁUGI ROLET ZEWN TRZNYCH NATYNKOWYCH „OVAL”



Sterowanie ręczne

Sterowanie ręczne rolety to możliwość podnoszenia i opuszczania rolety za pomocą zwijacza (pociągaczka lub sznurek) albo zwijarki z korbą. Przy roletach zewnętrznych z tych opcji wymaga wysiłku oraz czasu, jeżeli czynności te wykonujemy po kilka razy dziennie.



Sterowanie elektryczne

Napęd - Bardzo dobrej jakości silnik z mechanicznymi wyłącznikami kracowymi - Motus Monos firmy NICE. Posiada cichą przekładnię i bezgłośnie hamulce.



Sterowanie radiowe

Napęd - Silnik z wbudowaną centralą radiową RolTop-868

- Silnik z wbudowaną centralą radiową do rolet zewnętrznych z elektrycznymi wyłącznikami kracowymi, przeciwnie, które po napotkaniu przeszkody powoduje zatrzymanie i wolne odwrócenie ruchu rolety.

- Inteligentny system detekcji: silnik sam dobiera siłę działania do wielkości rolet.
- Możliwość ustawiania pozycji kracowych w dowolnym miejscu, przy pomocy kabla montażowego lub pilota.
- Zwolnienie przed osiągnięciem pozycji otwarcia i zamknięcia.
- Cichy hamulec (w silnikach o sile 3, 5, 8, 10, 20 Nm).
- Działający w dwukierunkowym systemie radiowym.
- Z sygnalizacją potwierdzającą dotarcie polecenia do odbiornika.
- System routingu (przekazywanie sygnału radiowego między silnikami), gwarantuje dotarcie sygnału radiowego od pilota do silnika.

elero
turn your life



Dostępne rodzaje pilotów:

SoloTel 2



PILOT 1-kanalowy z uchwytem na ciennym, bezpieczna częstotliwość 868 Mhz. Działający w dwukierunkowym systemie radiowym. Z sygnalizacją potwierdzającą dotarcie polecenia do odbiornika. Możliwość prostego programowania i obsługi dwóch pozycji po rednich.

MonoTel 2



PILOT 1-kanalowy z magnetycznym uchwytem na ciennym, bezpieczna częstotliwość 868 Mhz. Działający w dwukierunkowym systemie radiowym. Z sygnalizacją potwierdzającą dotarcie polecenia do odbiornika. Możliwość prostego programowania i obsługi dwóch pozycji po rednich.

VarioTel 2



PILOT 5-kanalowy z funkcją kanału centralnego oraz z magnetycznym uchwytem na ciennym, bezpieczna częstotliwość 868 Mhz. Działający w dwukierunkowym systemie radiowym. Możliwość prostego programowania i obsługa dwóch pozycji po rednich. Przycisk do przełączania pracy ręcznej/automat.

TempoTel 2



PILOT 10-kanalowy z możliwością stworzenia 2 grup + funkcją kanału centralnego. Funkcja zegara (otwarcie/zamknięcie określonych godzinach), funkcja urlopu (symuluje obecność domowników). Możliwość programowania. Przycisk do przełączania pracy ręcznej/automat. dla każdego kanału pilota.