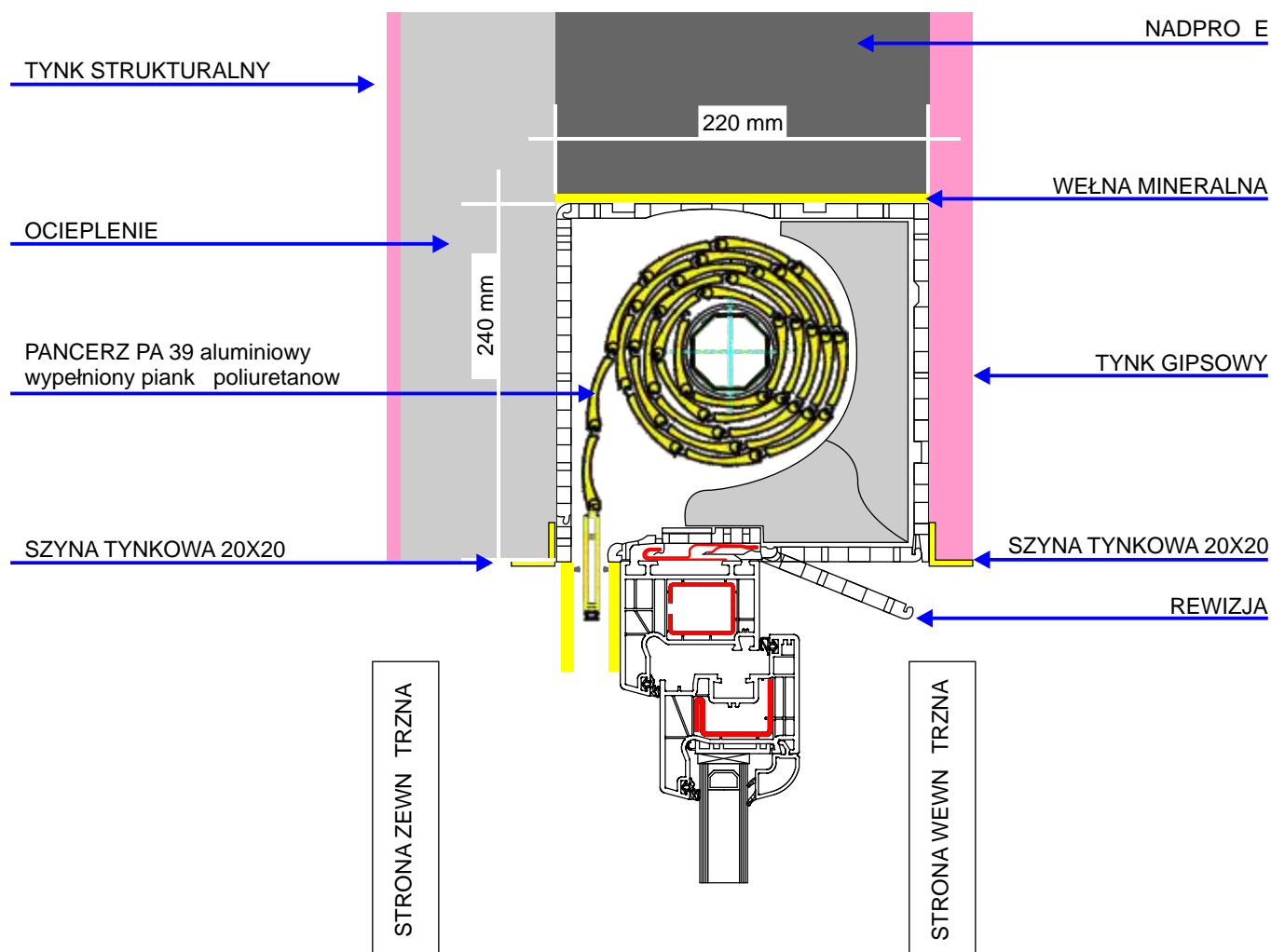
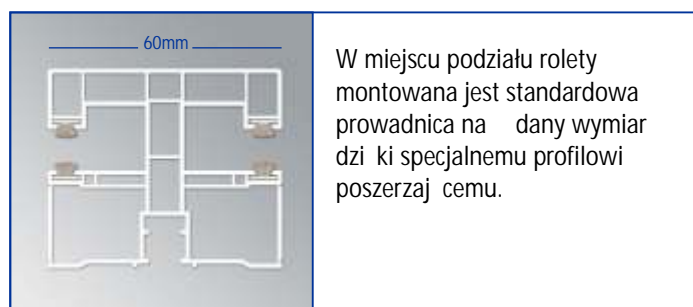
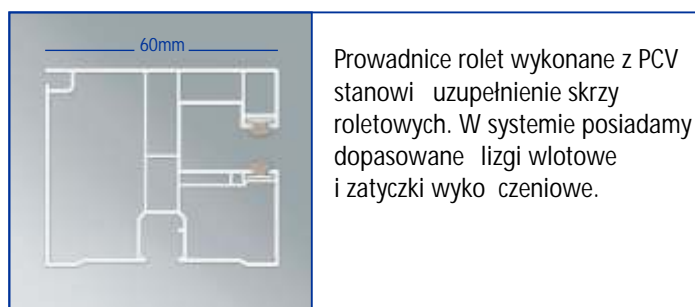


## ROLETA NADSTAWNA EXTE ELITE XT



Skrzynka roletowa 240 mm x 220 mm  
stosowana dla okna o wysokości do 2800 mm (wysokość liczona wraz ze skrzynką).

### PROWADNICE w wykonaniu pojedynczym i podwójnym



## ROLETA NADSTAWNA EXTE ELITE XT

### PANCERZ - Lamelle Aluprof PA 39

Profil PA 39 należy do najbardziej popularnych profili aluminiowych. O jego powodzeniu może świadczyć fakt, że wykonane z niego rolety od lat chronią domy w całej Europie. Zastosowanie tego profilu sprzyja jego niewielkiemu szerokości i smukłemu kształtowi. Nawija się na niego doskonale i z powodzeniem może być używany nawet w niewielkich skrzynkach. Dzięki piance wypełniającej profil, odznacza się on dobrą izolacyjnością termiczną i dźwiękową. Niewielka waga pozwala na użycie napędu ręcznego, sprężynowego lub elektrycznego sterowania. PA 39 oferowany jest w wersji z perforacją lub bez, w szerokiej gamie kolorystycznej zbliżonej do palety RAL. Profile charakteryzują się bardzo dobrą trwałością zabarwienia i wysoką wytrzymałością na cieranie. Profil odporny jest na działanie czynników atmosferycznych.

Profile aluminiowe należą do produktów ekologicznie czystych. Wypełniająca je pianka jest wolna od związków freonu, a farby używane do produkcji nie zawierają kadmu.

#### Dostępne kolory prowadnic:

w standardzie:

biały, antracyt, orzech, złoty dąb  
inne kolory dostępne na zapytanie

Skrzynka roletowa w kolorze białym  
inne kolory dostępne na zapytanie

#### Dostępne kolory pancerza / lameli

w standardzie:

- biały
- antracyt
- beżowy
- brzozy
- orzech
- srebrny
- szary
- złoty dąb

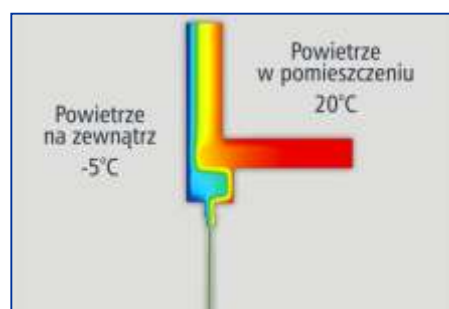
inne kolory dostępne na zapytanie



Proste dopasowanie wkładu izolacyjnego.



Specjalne wzmocnienie stalowe dla okien o szerokości powyżej 1500mm. Opatentowana unikatowa propozycja daje pewne i bezszelnowe połączenie.



#### REDUKCJA ZUŻYCIA ENERGII

System roletowy EXTE ELITE XT zapewnia znakomitą izolację termiczną, zgodnie z obowiązującymi przepisami. Jako system produkowany w Niemczech, jest podporządkowany bardzo rygorystycznym regulacjom państwowym w postaci Rozporządzenia w sprawie Oszczędzania Energii (EnEV). W myśl tego rozporządzenia w nowobudowanych domach skrzynka roletowa jest traktowana jako część składowa ściany zewnętrznej.

## PROPONOWANE WARIANTY OBSŁUGI ROLET ZEWN TRZNYCH EXTE ELITE XT



### Sterowanie ręczne

Sterowanie ręczne rolety to możliwość podnoszenia i opuszczania rolety za pomocą zwijacza (pociągacza lub sznurek) albo zwijarki z korbą. Przy roletach zewnętrznych z tych opcji wymaga wysiłku oraz czasu, jeżeli czynności te wykonujemy po kilka razy dziennie.



### Sterowanie elektryczne

Napęd - Bardzo dobrej jakości silnik z mechanicznymi wyłącznikami kracowymi - Motus Monos firmy NICE. Posiada cichy przekładni i bezgłośnie hamulce.



### Sterowanie radiowe

Napęd - Silnik z wbudowaną centralą radiową RolTop-868

■ Silnik z wbudowaną centralą radiową do rolet zewnętrznych z elektrycznymi wyłącznikami kracowymi, przeciwnie, które po napotkaniu przeszkody powoduje zatrzymanie i wolne odwrócenie ruchu rolety.

- Inteligentny system detekcji: silnik sam dobiera siłę działania do wielkości rolet.
- Możliwość ustawiania pozycji kracowych w dowolnym miejscu, przy pomocy kabla montażowego lub pilota.
- Zwolnienie prędkości przed osiągnięciem pozycji otwarcia i zamknięcia.
- Cichy hamulec (w silnikach o sile 3, 5, 8, 10, 20 Nm).
- Działający w dwukierunkowym systemie radiowym.
- Z sygnalizacją potwierdzającą dotarcie polecenia do odbiornika.
- System routingu (przekazywanie sygnału radiowego między silnikami), gwarantuje dotarcie sygnału radiowego od pilota do silnika.

**elero**  
turn your life



## Dostępne rodzaje pilotów:

### SoloTel 2



PILOT 1-kanalowy z uchwytem na ciennym, bezpieczna częstotliwość 868 Mhz. Działający w dwukierunkowym systemie radiowym. Z sygnalizacją potwierdzającą dotarcie polecenia do odbiornika. Możliwość prostego programowania i obsługi dwóch pozycji pośrednich.

### MonoTel 2



PILOT 1-kanalowy z magnetycznym uchwytem na ciennym, bezpieczna częstotliwość 868 Mhz. Działający w dwukierunkowym systemie radiowym. Z sygnalizacją potwierdzającą dotarcie polecenia do odbiornika. Możliwość prostego programowania i obsługi dwóch pozycji pośrednich.

### VarioTel 2



PILOT 5-kanalowy z funkcją kanału centralnego oraz z magnetycznym uchwytem na ciennym, bezpieczna częstotliwość 868 Mhz. Działający w dwukierunkowym systemie radiowym. Możliwość prostego programowania i obsługa dwóch pozycji pośrednich. Przycisk do przełączenia pracy ręcznej/automat.

### TempoTel 2



PILOT 10-kanalowy z możliwością stworzenia 2 grup + funkcją kanału centralnego. Funkcja zegara (otwarcie/zamknięcie określonych godzinach), funkcja urlopu (symuluje obecność domowników). Możliwość programowania. Przycisk do przełączenia pracy ręcznej/automat. dla każdego kanału pilota.

## ZINTEGROWANA MOSKITIERA W SYSTEMIE ELITE XT FIRMY EXTE

### MOSKITIERA ZINTEGROWANA - ROZWI ZANIA TECHNICZNE



Zintegrowana moskitiera w systemie ELITE XT rozwijana jest w przestrzeni między pancierzem rolety a oknem. Ta lokalizacja kasety moskitiery nie zmniejsza pojemności skrzynki roletowej.

Siatka wraz z mechanizmem sprężynowym umieszczona jest w stabilnej kasetce aluminiowej. Moskitierę przygotowujemy niezależnie od rolety. Kasetka z moskitierą jest po prostu wsuwana na zatrzask w skrzyni roletowej pomiędzy listkami. Doszczelnia akustycznie wlot skrzyni w czasie zwijania i odwijania pancierza.



Roleta, mimo że została wyposażona w moskitierę również, gdy roleta jest już zabudowana w otworze okiennym. Dzięki uniwersalnej konstrukcji prowadnicy mobilnej jest szybkie i proste doposażenie jej w prowadnicę moskitiery. Po usunięciu załepki wsuwamy prowadnicę moskitiery w otwartą komorę prowadnicy roletowej.

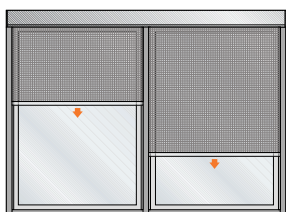
Maksymalna wysokość rolety z moskitierą okienną nie może przekroczyć 2550 mm.



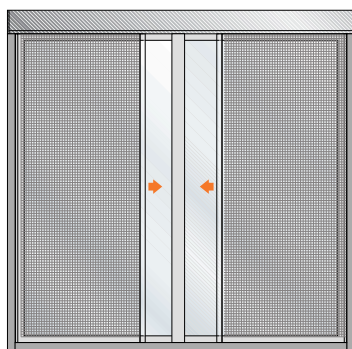
### MOSKITIERA ZINTEGROWANA - MOBILNE WARIANTY

W standardzie dostępny wariant moskitiery przesuwanej z góry na dół, czyli tzw. „moskitiera okienna”

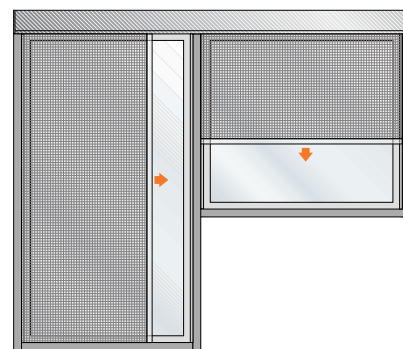
Na życzenie dostępna wersja z moskitierą przesuwaną poziomo, czyli tzw. „moskitiera drzwiowa”



Moskitiera okienna dzielona



Moskitiera drzwiowa obustronna (drzwi z ruchomym słupkiem)



Zestaw okno-drzwi balkonowe z moskitierą okienną i drzwiową w jednej skrzyni